

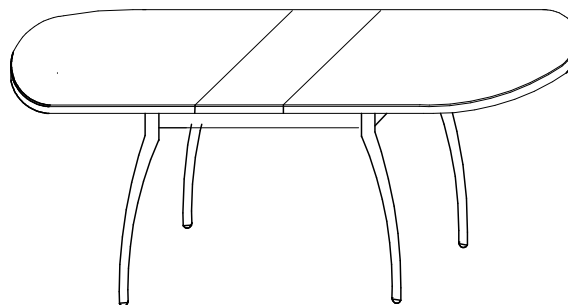
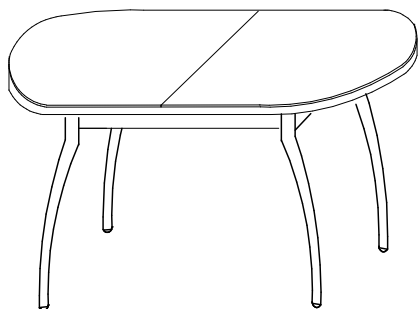


**ЕАС**

Стол раздвижной  
на металлической опоре  
"Триумф"

(690x1160x736)

(690x1460x736)



**ИНСТРУКЦИЯ ПО ЭКСПЛУАТАЦИИ И УХОДУ ЗА МЕБЕЛЬЮ**

Сохранность мебели и срок ее службы зависят не только от качества материалов и изготовления, но также и от правильного ухода за мебелью при ее эксплуатации. Мебель, выпускаемая АО "Можгинский лесокомбинат", необходимо эксплуатировать в сухих проветриваемых помещениях при температуре воздуха от 10° до 28°С и относительной влажности 50–70%.

**ЗАПРЕЩАЕТСЯ:**

- ставить любую мебель около источников тепла (печи, камины, батареи отопления);
- содержать мебель в сырых непроветриваемых помещениях: мебель боится сырости;
- использовать для чистки различные абразивные порошки и пасты;
- устанавливать мебель под прямые солнечные лучи, т.к. возможны изменения цвета и порча внешнего вида изделия.

**СЛЕДУЕТ:**

- беречь все поверхности мебели от механических повреждений, от воздействия кислот, щелочей, спиртов, растворителей;
- периодически подтягивать винты, шурупы.
- чистить поверхность мебели можно только мягкими тканями с применением мыла с последующей протиркой насухо.

**ПОРЯДОК ПРЕДЪЯВЛЕНИЯ ПРЕТЕНЗИЙ ПО КАЧЕСТВУ МЕБЕЛИ**

- 1 Претензии по качеству и некомплектности должны направляться покупателем непосредственно в магазин, где была приобретена мебель, с обязательным приложением товарного чека.
- 2 По дефектам, появившимся из-за несоблюдения правил эксплуатации и ухода за мебелью, претензии не принимаются.

Предприятие – изготовитель гарантирует покупателю сохранение всех качественных показателей мебели, обусловленных ГОСТ 16371–2014, в течение 24 месяцев, с момента продажи магазином, при условии соблюдения правил сборки и эксплуатации.

Срок службы 10 лет.

Дата выпуска \_\_\_\_\_

Штамп ОТК






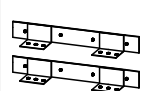

Дата продажи магазином \_\_\_\_\_

Штамп магазина

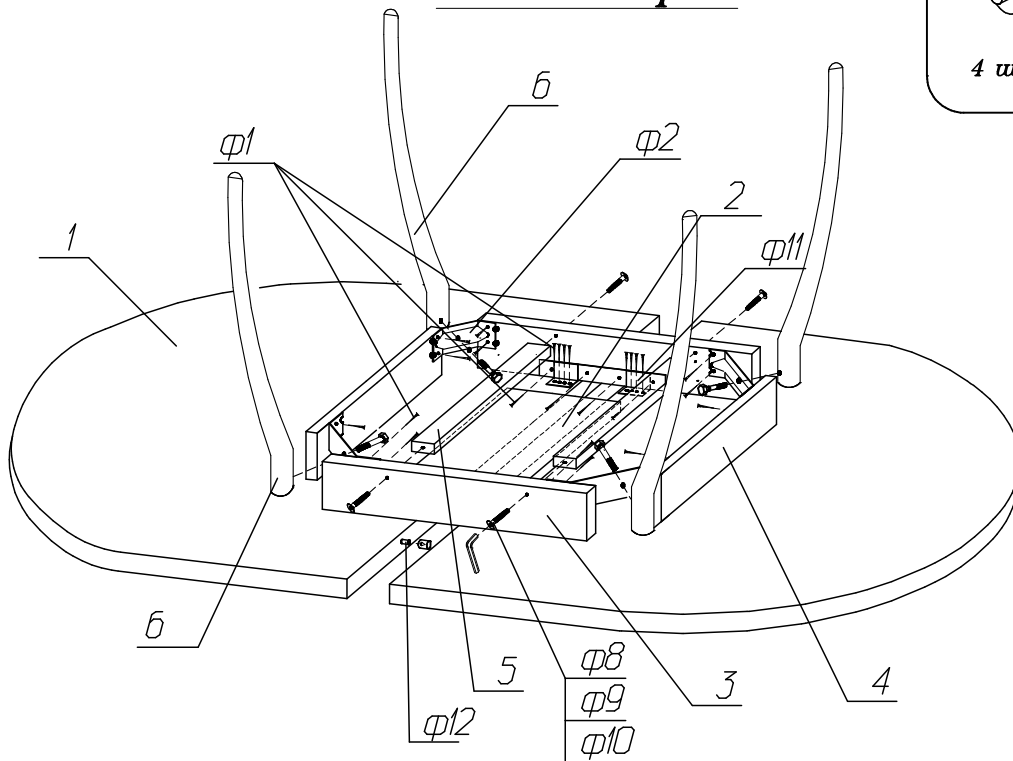
## Спецификация деталей

№Поз.	Наименование	Кол-во, шт	Размер, мм
1	Крышка	2	580x690
2	Вкладыш	1	296x690
3	Царга	2	100x750
4	Царга	2	100x370
5	Брусок	2	60x394x16
6	Ножка	4	l=720мм

## Спецификация фурнитуры

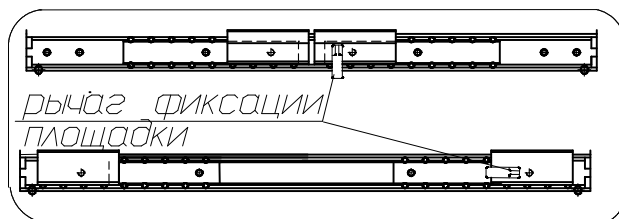
<p>φ1 Шуруп 4x16</p>  <p>40 шт</p>	<p>φ2 Кронштейн стяжки стола</p>  <p>4 шт</p>	<p>φ3 Болт M10x70</p>  <p>4 шт.</p>
<p>φ8 Заглушка</p>  <p>4 шт.</p>	<p>φ9 Винт- конфирмат</p>  <p>4 шт.</p>	<p>φ10 Ключ</p>  <p>1 шт.</p>
<p>φ11 Направляющие столов</p>  <p>2 КОМПЛ.</p>	<p>φ12 Шкант металл с гнездом</p>  <p>4 КОМПЛ.</p>	

## Схема сборки



- 1 Установите на царге (3) направляющие столов (φ1, φ11)
- 2 Соедините царги (3, 4) стяжкой стола (φ1, φ2)
- 3 Прикрепите к крышке (1) шкант мет. с гнездом (φ12)
- 4 Закрепите царги на нижней поверхности крышек (1) шурупами (φ1)
- 5 Положите на крышки стола (1) между царгами (3, 4) вкладыш (2)
- 6 Прикрепите бруски (5) к царгам (3) винтами-конфирматами (φ8-φ10)
- 7 Закрепите на ножке (6) болт с шайбой (φ3, φ5) и шайбу (φ6) гайкой (φ4), установите пяту (φ15)
- 8 Прикрепите ножки в сборе к стяжке стола (φ2, φ7)
- 9 Поверните рычаг фиксации на 90° к плоскости направляющей (φ11) и разведите крышки стола (1). Установите стопор в первоначальное положение.

Сохраняйте инструкции и этикетки с упаковок до окончания гарантийного срока изделия



Изготовитель оставляет за собой право вносить изменения, не меняющие потребительские свойства изделия.

СПАСИБО ЗА ПОКУПКУ!

Все замечания и пожелания присылайте по адресу:


E-mail: sales@mlk-mebel.ru

сайт: mlk-mebel.ru

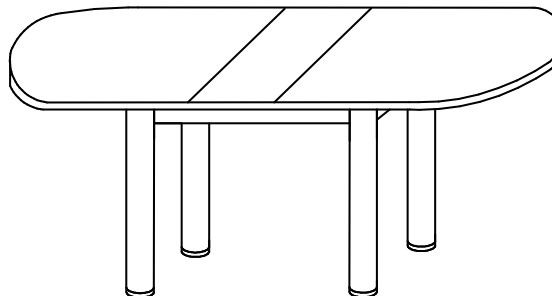


Стол раздвижной  
на металлической опоре  
"Брифинг"

(690x1160x736)



(690x1460x736)

**ПАМЯТКА ПОКУПАТЕЛЮ**

**ВНИМАНИЕ** В случае неправильной эксплуатации крышки стола предприятие-изготовитель ответственности за разбухание крышки не несет и претензии не принимает.

Долговечность вашей мебели зависит от соблюдения правил эксплуатации.

Помните, что под слоем пластика находится древесностружечная плита, которая имеет свойство разбухать и коробиться. Особое внимание обращаем на рабочие поверхности (крышки столов)

1 Во избежании разбухания корпусов и крышек, отклейки пластика и кромок необходимо заполнить зазоры (между смежными крышками столов) влагостойким герметиком и не допускать скопления воды на поверхности изделий.

**НЕ ЗАЛИВАТЬ ВОДОЙ!**

2 Изготовитель оставляет за собой право на внесение изменений в детализировку изделия, состав, вид и комплектность фурнитуры.

**ИНСТРУКЦИЯ ПО ЭКСПЛУАТАЦИИ И УХОДУ ЗА МЕБЕЛЬЮ**

Сохранность мебели и срок ее службы зависят не только от качества материалов и изготовления, но также и от правильного ухода за мебелью при ее эксплуатации. Мебель, выпускаемая АО "Можгинский лесокомбинат", необходимо эксплуатировать в сухих проветриваемых помещениях при температуре воздуха от 10° до 28°С и относительной влажности 50–70%.

**ЗАПРЕЩАЕТСЯ:**

- ставить любую мебель около источников тепла (печи, камины, батареи отопления);
- содержать мебель в сырых непроветриваемых помещениях; мебель боится сырости;
- использовать для чистки различные абразивные порошки и пасты;
- устанавливать мебель под прямые солнечные лучи, т.к. возможны изменения цвета и порча внешнего вида изделия.

**СЛЕДУЕТ:**

- беречь все поверхности мебели от механических повреждений, от воздействия кислот, щелочей, спиртов, растворителей;
- периодически подтягивать винты, шурупы.
- чистить поверхность мебели можно влажной тканью с последующей протиркой насухо, а также использовать специальные средства по уходу за мебелью.

**ПОРЯДОК ПРЕДЪЯВЛЕНИЯ ПРЕТЕНЗИЙ ПО КАЧЕСТВУ МЕБЕЛИ**

1 Претензии по качеству и некомплектности должны направляться покупателем непосредственно в магазин, где была приобретена мебель, с обязательным приложением товарного чека.

2 По дефектам, появившимся из-за несоблюдения правил эксплуатации и ухода за мебелью, претензии не принимаются.

Предприятие – изготовитель гарантирует покупателю сохранение всех качественных показателей мебели, обусловленных ГОСТ 16371–2014, в течение 24 месяцев, с момента продажи магазином, при условии соблюдения правил сборки и эксплуатации.

Срок службы – 10 лет.

Дата выпуска \_\_\_\_\_

Штамп ОТК


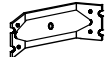


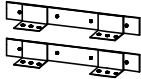




Дата продажи магазином \_\_\_\_\_

Штамп магазина

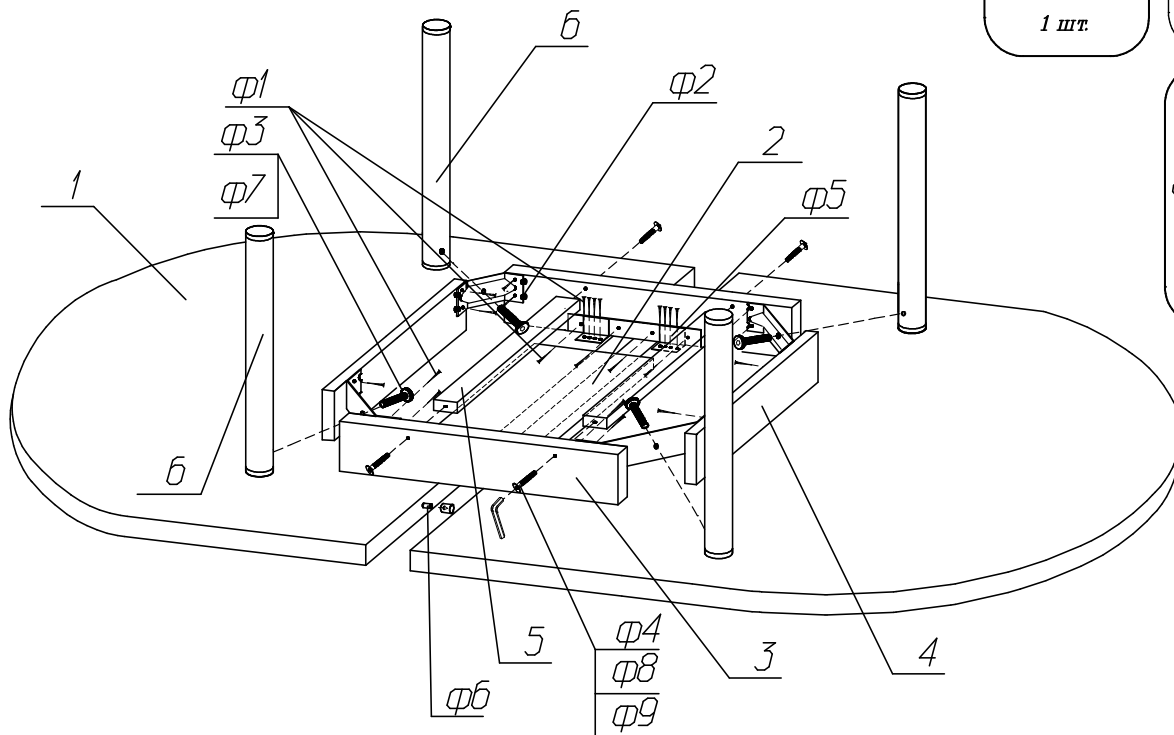
## Спецификация деталей

№Поз.	Наименование	Кол-во, шт	Размер, мм
1	Крышка	2	580x690
2	Вкладыш	1	296x690
3	Царга	2	100x750
4	Царга	2	100x370
5	Брусок	2	80x394x16
6	Ножка	4	l=710мм

## Спецификация фурнитуры

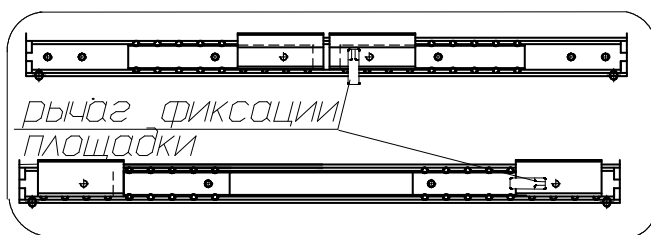
<p>φ1 Шуруп 4x16</p>  <p>40 шт</p>	<p>φ2 Кронштейн стяжки стола</p>  <p>4 шт</p>	<p>φ3 Винт М8x50</p>  <p>4 шт.</p>
<p>φ4 Ключ</p>  <p>1 шт.</p>	<p>φ5 Направляющие столов</p>  <p>2 КОМПЛ.</p>	<p>φ6 Шкант металл. с гнездом</p>  <p>4 КОМПЛ.</p>
<p>φ7 Ключ №2</p>  <p>1 шт.</p>	<p>φ8 Заглушка</p>  <p>4 шт.</p>	<p>φ9 Винт- конфирмат</p>  <p>4 шт.</p>

## Схема сборки



- 1 Установите на царге (3) направляющие столов (φ1, φ5)
- 2 Соедините царги (3, 4) стяжкой стола (φ1, φ2)
- 3 Прикрепите к крышке (1) шкант мет. с гнездом (φ6)
- 4 Закрепите царги на нижней поверхности крышек (1) шурупами (φ1)
- 5 Положите на крышки стола (1) между царгами (3, 4) вкладыш (2)
- 6 Прикрепите бруски (5) к царгам (3) винтами-конфирматами (φ4, φ8, φ9)
- 7 Прикрепите ножки к стяжке стола (φ2, φ3, φ7)
- 8 Поверните рычаг фиксации на 90° к плоскости направляющей (φ11) и разведите крышки стола (1) Установите стопор в первоначальное положение

Сохраняйте инструкции и этикетки с упаковок до окончания гарантийного срока изделия



Изготовитель оставляет за собой право вносить изменения, не меняющие потребительские свойства изделия.

СПАСИБО ЗА ПОКУПКУ!

Все замечания и пожелания присылайте по адресу:

E-mail: sales@mlk-mebel.ru

сайт: mlk-mebel.ru